



Adres: Andrzeja Struga 54  
41-200 Sosnowiec  
Tel: 799 058 004  
E-mail: serwis@fixagd.pl

22.11.2021 20:57

## LIST REFERENCYJNY

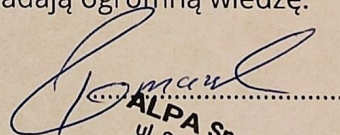
dla Agencji Interaktywnej ☆KS sp. z o. o.

Firma FixAGD zajmuje się naprawą sprzętu AGD na terenie całego województwa śląskiego i współpracuje z Agencją ☆KS od czerwca 2021 roku. Zadaniem agencji jest prowadzenie i pozycjonowanie wizytówki w Google Moja Firma.

Z działań, jakie podejmuje opiekun Pan Wojciech Bargieł, jesteśmy bardzo zadowoleni. Od samego początku współpraca układa się bardzo dobrze. Już po pierwszych działaniach na wizytówce, zaobserwowaliśmy spore efekty. Aktualnie wizytówka znajduje się na czołowych pozycjach po wpisaniu najważniejszych fraz kluczowych.

Opiekun wizytówki ciągle czuwa nad naszą wizytówką, dbając o jej stan oraz, aby wszystkie informacje na niej zawarte były prawdziwe i aktualne. W każdej chwili możemy liczyć na szybką reakcję.

Agencja KS to profesjonalna firma, zatrudniająca samych doświadczonych specjalistów, którzy posiadają ogromną wiedzę. Gorąco rekomendujemy tę firmę.

  
ALPA Sp. z o.o.  
ul. Struga 54/38  
41-200 Sosnowiec  
NIP: 6443532153, REGON: 368733418

# Podsumowanie

Klientowi w szczególności zależało na podniesieniu widoczności firmy, oraz uzyskaniu jak największej ilości połączeń do firmy. Przeprowadzenie odpowiednich działań sprawiło, że firma uzyskała znacznie lepsze wyniki pozycji, co przełożyło się na wzrost liczby połączeń.

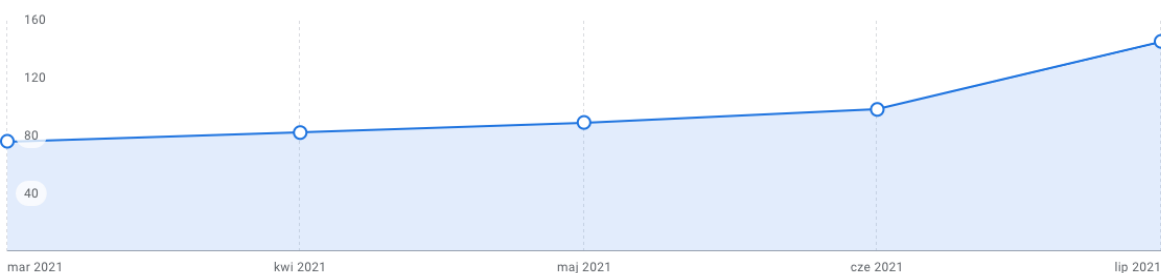
Początkowo miesięczna liczba połączeń oscylowała poniżej 100. Po rozpoczęciu współpracy od lipca 2021 zauważyć możemy znaczny wzrost tej liczby. Ilość miesięczna połączeń dokonywanych wprost z wizytówki wzrosła do ok. 180 i ciągle rośnie wraz z pozycjami na kolejne frazy kluczowe.

Ilość połączeń przed rozpoczęciem współpracy:

## 490

Połączenia wykonane z poziomu profilu Twojej firmy

↗ +807,4% (w porównaniu z tym okresem: mar 2020–lip 2020)

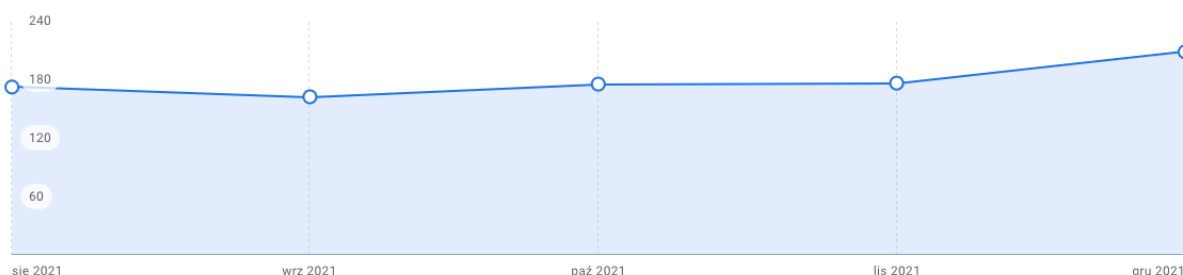


Ilość połączeń w trakcie współpracy:

## 893

Połączenia wykonane z poziomu profilu Twojej firmy

↗ +566,4% (w porównaniu z tym okresem: sie 2020–gru 2020)

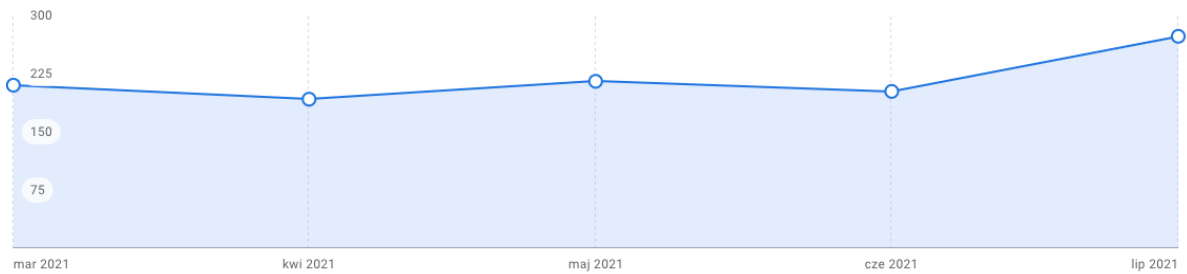


Ilość wszystkich konwersji przed rozpoczęciem współpracy:

# 1 092

Interakcje na profilu firmy ⓘ

↗ +160,6% (w porównaniu z tym okresem: mar 2020–lip 2020)



Ilość wszystkich konwersji podczas współpracy:

# 1 553

Interakcje na profilu firmy ⓘ

↗ +165,0% (w porównaniu z tym okresem: sie 2020–gru 2020)

